

RESULTATEN KWALITEITSCHOUW ALBLASSERDAM 2022

Dashboard 1 - CONCEPTRESULTATEN

Introductie, toelichting werkwijze en dashboards

De gemeente Alblasserdam werkt dagelijks, middels beheer en onderhoud, aan een schone en verzorgde openbare ruimte. De gemeente Alblasserdam hanteert hierbij een gelijkmatige basiskwaliteit over de gehele gemeente. De gemeente houdt zicht op correcte uitvoering van de werkzaamheden door frequente controles.

Om te weten of in 2022 de afgesproken kwaliteit wordt behaald, zijn in het voor- en najaar twee objectieve schouwrondes uitgevoerd op 60 locaties naar de kwaliteit van de openbare ruimte voor de onderdelen verharding, groen, meubilair en verzorging. Voorafgaand aan de schouw van 2022 zijn in de periode 2013 tot en met 2021 eveneens vergelijkbare schouwrondes uitgevoerd. Inzicht in de huidige kwaliteit van de openbare ruimte wordt verkregen door het meten volgens een objectieve meetlat en een vast meetprotocol. Deze meetlat is gebaseerd op de landelijke CROW standaard. De meetlatten zoals gebruikt in de voorgaande metingen zijn in deze meting opnieuw meegenomen.

Sinds de metingen zijn gestart zijn gaandeweg enkele wijzigingen doorgevoerd ten opzichte van voorgaande metingen, namelijk:

Sinds 2017 wordt de steekproef jaarlijks opnieuw gekozen. 60 meetlocaties worden voorafgaand aan de meetronde willekeurig geselecteerd. Zodoende wordt een representatieve steekproef van de openbare ruimte verkregen.

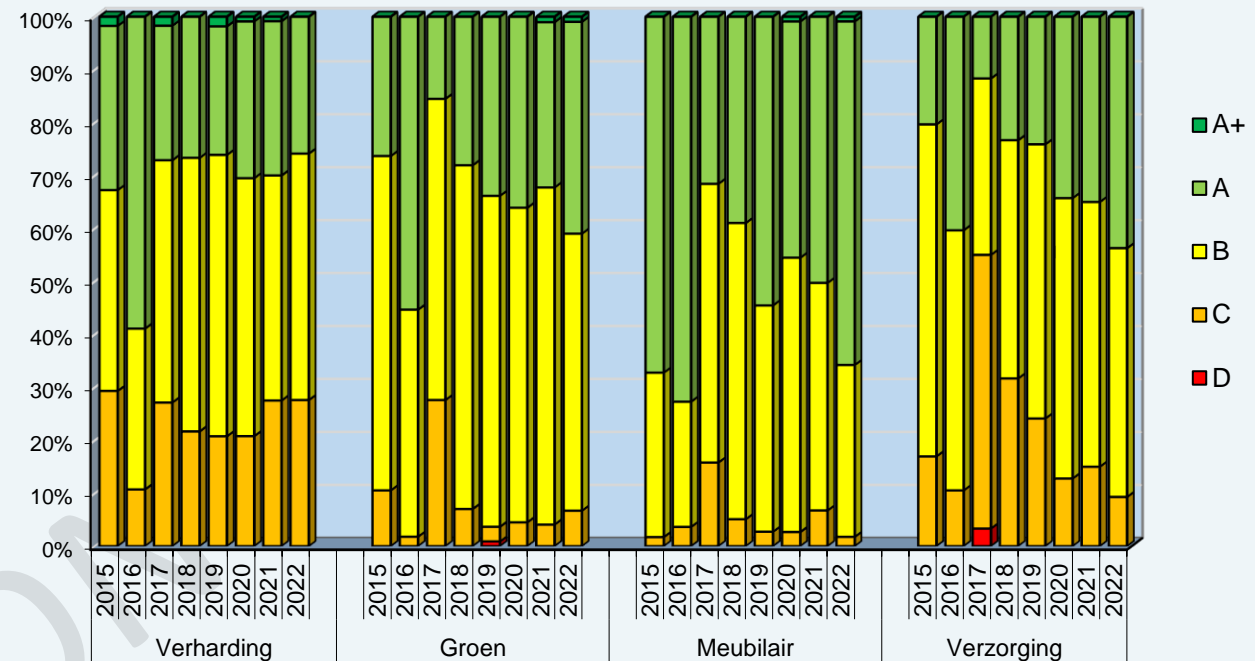
Sinds 2019 bestaat de monitoring in Alblasserdam uit twee meetrondes (voor- en najaar), waar dit voorheen één enkele ronde per jaar betrof.

Dashboards

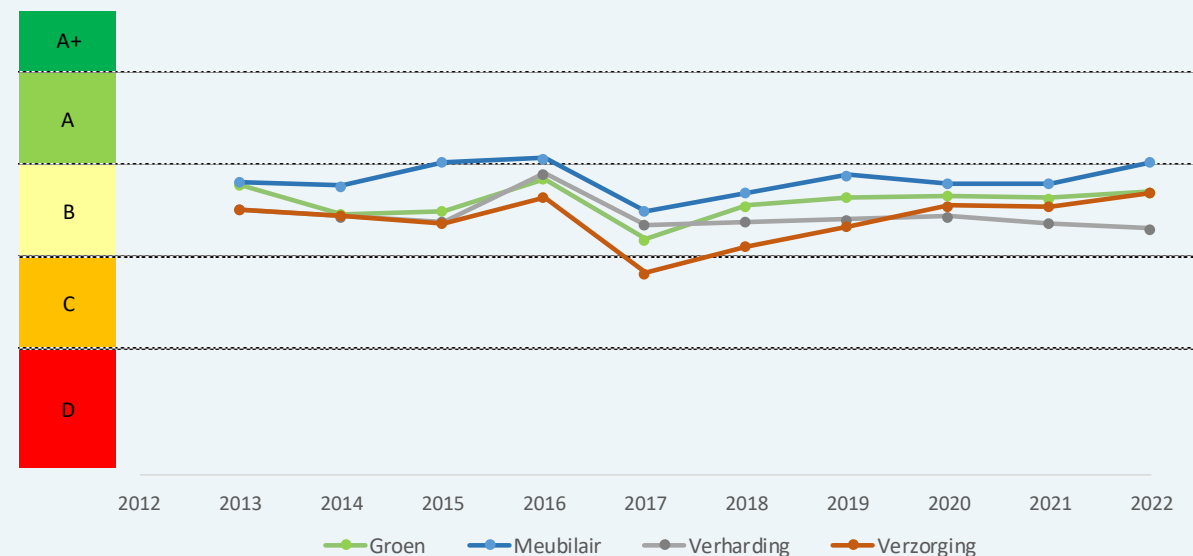
De gegevens welke voortkomen uit de metingen in 2022 zijn in dashboards verwerkt. Hierin zijn middels diagrammen en grafieken de trends over de afgelopen jaren weergegeven per discipline (blad 1). De resultaten uit 2022 worden op blad 2 nader uiteengezet. Voor de beheerders is per discipline een verdiepingsslag uitgewerkt waarmee meer specifiek inzicht in de resultaten per ronde wordt verkregen.



Vergelijk 2015-2022



Ontwikkeling kwaliteit 2013 - 2022

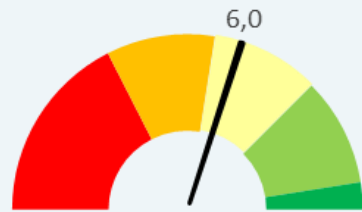


RESULTATEN KWALITEITSCHOEW ALBLASSERDAM 2022

Dashboard 2 - CONCEPTRESULTATEN

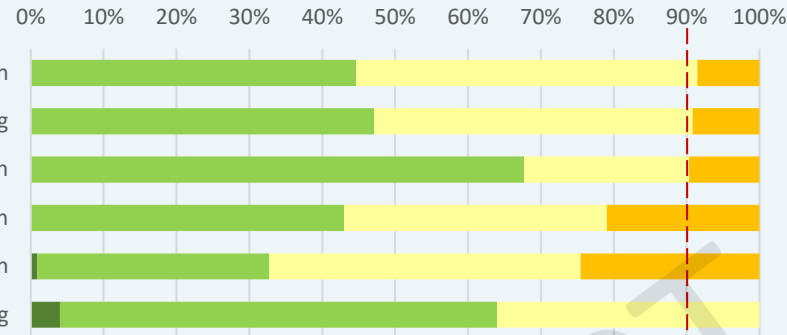
Score kwaliteit 2022

Rapportcijfer per discipline.



Resultaat kwaliteit 2022

De verdeling over de kwaliteitsniveaus per onderdeel.



Toelichting

De algehele indruk van verharding is in 2022 beoordeeld op B kwaliteit. Omrekenen tot rapportcijfer resulteert in een 6,0. Dit ten opzichte van een 6,1 in 2021. Het rapportcijfer komt tot stand door alle scores per meting per onderdeel te middelen. Lage scores worden gecompenseerd door de hoge scores.

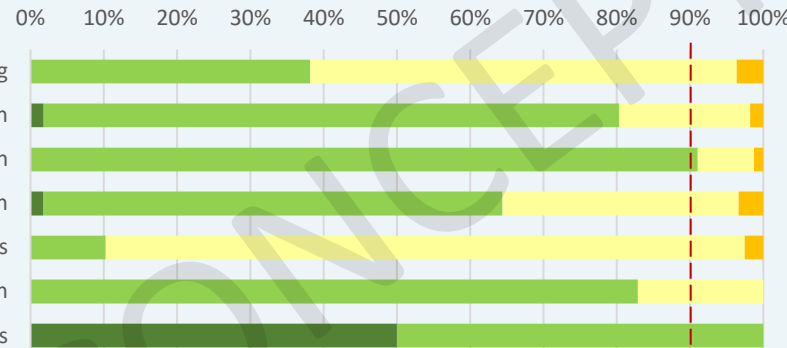
Het aandeel afwijkingen (C-kwaliteit/ lage kwaliteit) is binnen vrijwel elk van de onderdelen significant. Dit is met name zichtbaar op rijbanen van elementen en voetpaden.

VERHARDING

GROEN

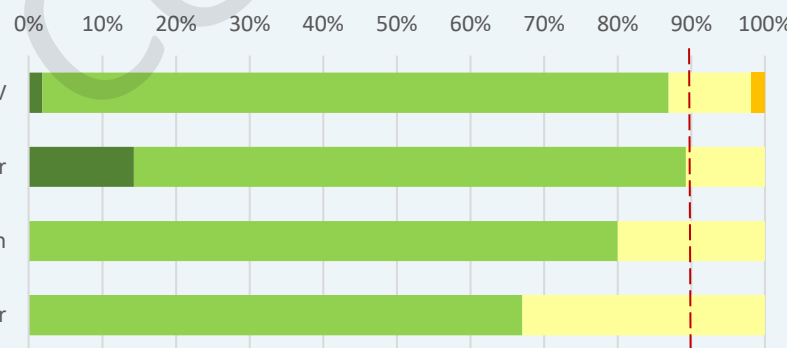
MEUBILAIR

VERZORGING



De algehele indruk van het groen is in 2022 in Alblasserdam gemiddeld beoordeeld op B kwaliteit. Gemiddeld wordt een rapportcijfer 7,1 behaald (6,6 in 2021)

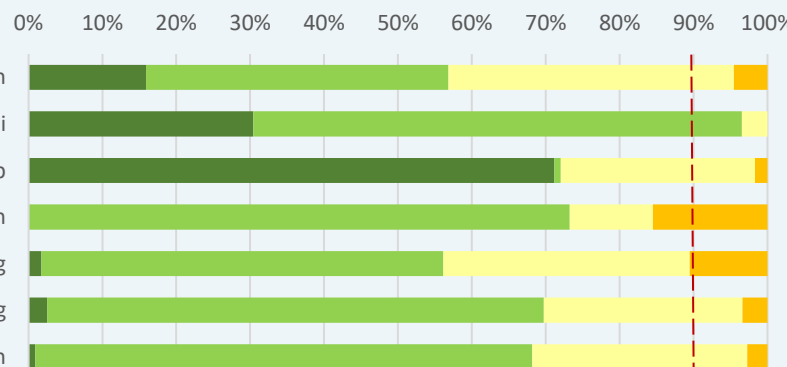
De gemiddelde scores over de verschillende onderdelen binnen groen lopen uiteen. Lage kwaliteit komt beperkt. Op enkele locaties zijn op onderliggende meetlatten snoei-behoefte en oneigenlijke snoei-maatregelen lage scores toegekend.



De algehele indruk van meubilair is gemiddeld beoordeeld op A kwaliteit in 2022. Gemiddeld rapportcijfer is een 7,5 (t.o.v. een 6,8 in 2021).

Van de onderdelen binnen meubilair laat parkmeubilair de hoogste scores zien.

Binnen openbare verlichting is de geringe lage kwaliteit (C kwaliteit) te wijten aan vervuiling en aanslag van lichtmasten (op 2 van de 55 locaties waar OV is beoordeeld).



De algehele indruk van verzorging is gemiddeld beoordeeld op B kwaliteit, rapportcijfer 7,6. In 2021 betrof dit een 6,4.

Aandachtspunten die de gemiddelde scoren temperen liggen bij onkruid op verharding en in het groen.

Het rapportcijfer komt tot stand door een gewogen gemiddelde van alle metingen binnen verzorging. De hoge scores voor graffiti en hondenpoep maken dat het rapportcijfer voor verzorging op een 7,6 uitkomt.

A+ = Zeer hoog A = Hoog B = Gemiddeld C = Sober D = Zeer sober - - - = Grens 90% norming CROW