

RESULTATEN KWALITEITSCHOUW ALBLASSERDAM 2020

Dashboard 1

Introductie, toelichting werkwijze en dashboards

De gemeente Alblasserdam werkt dagelijks, middels beheer en onderhoud, aan een schone en verzorgde openbare ruimte. De gemeente Alblasserdam hanteert hierbij een gelijkmatige basiskwaliteit over de gehele gemeente. De gemeente houdt zicht op correcte uitvoering van de werkzaamheden door frequente controles.

Om te weten of in 2020 de afgesproken kwaliteit wordt behaald, zijn in het voor- en najaar in 2020 twee objectieve schouwrondes uitgevoerd op 60 locaties naar de kwaliteit van de openbare ruimte voor de onderdelen verharding, groen, meubilair en verzorging. Voorafgaand aan de schouw van 2020 zijn in de periode 2013 tot en met 2019 eveneens vergelijkbare schouwrondes uitgevoerd. Inzicht in de huidige kwaliteit van de openbare ruimte wordt verkregen door het meten volgens een objectieve meetlat en een vast meetprotocol. Deze meetlat is gebaseerd op de landelijke CROW standaard. De meetlatten zoals gebruikt in de voorgaande metingen zijn in deze meting opnieuw meegenomen.

In de meting van 2019 en 2020 zijn enkele wijzigingen doorgevoerd ten opzichte van voorgaande metingen, namelijk:

Meetlocaties en meetfrequentie

Sinds 2017 wordt de steekproef jaarlijks opnieuw gekozen. 60 meetlocaties worden voorafgaand aan de meetronde willekeurig geselecteerd. Zodoende wordt een representatieve steekproef van de openbare ruimte verkregen.

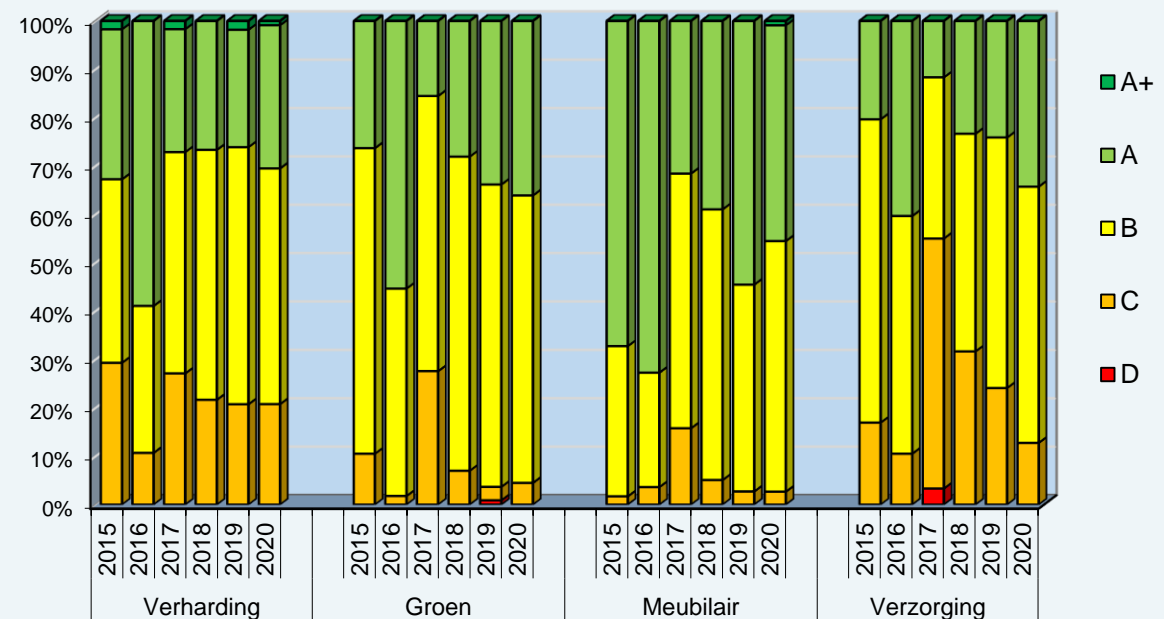
Sinds 2019 bestaat de monitoring in Alblasserdam uit twee meetrondes (voor- en najaar), waar dit voorheen één enkele ronde per jaar betrof.

Dashboards

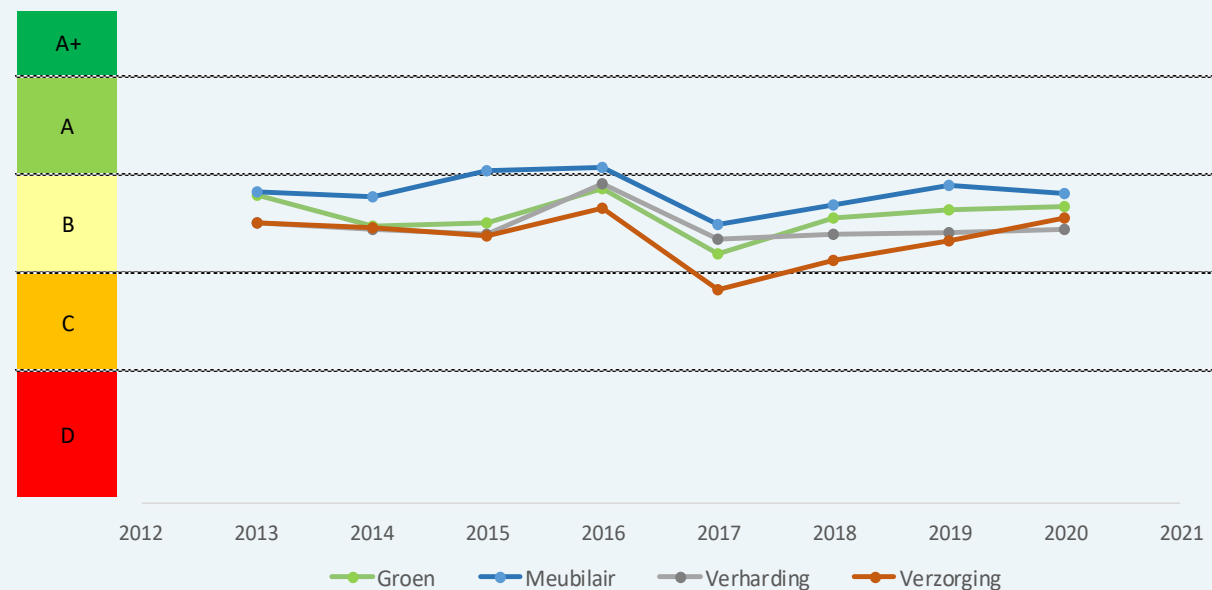
De gegevens welke voortkomen uit de metingen in 2020 zijn in dashboards verwerkt. Hierin zijn middels diagrammen en grafieken de trends over de afgelopen jaren weergegeven per discipline (blad 1). De resultaten uit 2020 worden op blad 2 nader uiteengezet. Per discipline is hierbij een verdiepingsslag in onderdelen opgenomen.



Vergelijk 2015-2020



Ontwikkeling kwaliteit 2012 - 2020



RESULTATEN KWALITEITSCHOEW ALBLASSERDAM 2020

Dashboard 2

Score kwaliteit 2020

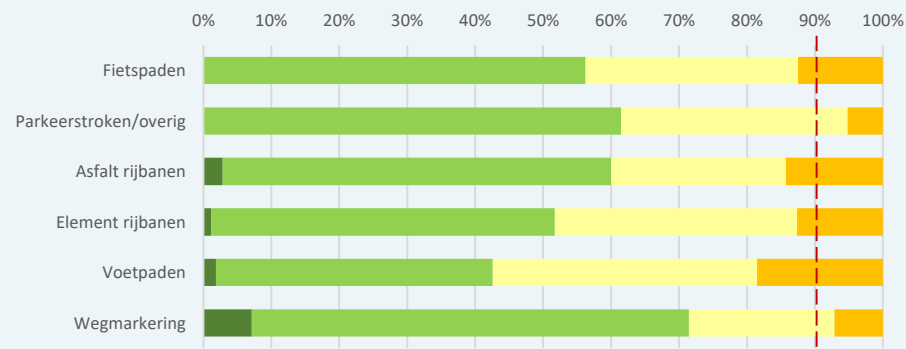
Rapportcijfer per discipline.



VERHARDING

Resultaat kwaliteit 2020

De verdeling over de kwaliteitsniveaus per onderdeel.



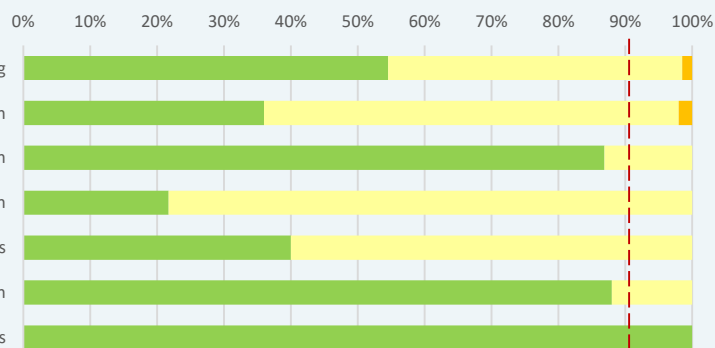
Toelichting

De algehele indruk van verharding is in 2020 beoordeeld op B-kwaliteit, met een rapportcijfer 7,0. Het rapportcijfer komt tot stand door alle scores per meting per onderdeel te middelen. Lage scores worden gecompenseerd door de hoge scores.

Het aandeel afwijkingen (C-kwaliteit/ lage kwaliteit) is binnen elk van de onderdelen significant. Dit is met name goed zichtbaar op voetpaden, rijbanen en fietspaden. Enkele onderdelen scoren dusdanig goed



GROEN

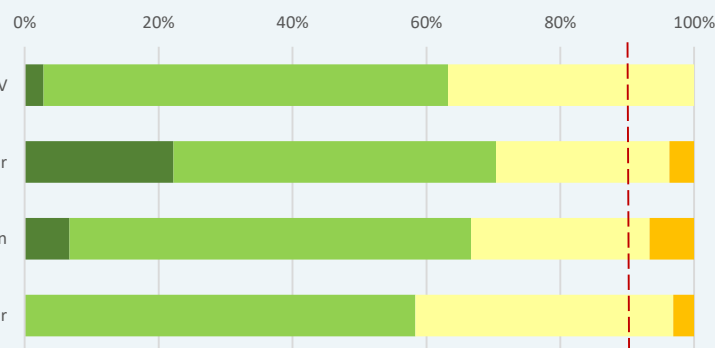


De algehele indruk van het groen is in 2020 in Alblasserdam gemiddeld beoordeeld op B-kwaliteit. Gemiddeld wordt een rapportcijfer 7,1 behaald.

De gemiddelde scores over de verschillende onderdelen binnen groen lopen niet ver uiteen. Lage kwaliteit komt zeer beperkt voor. Sierbeplanting, bomen en hagen laten de hoogste kwaliteit zien. Kruidenrijke grassen en bosplantsoen de laagste scores.



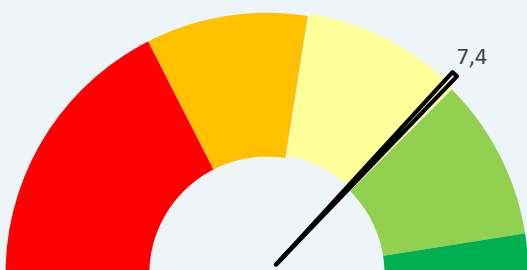
MEUBILAIR



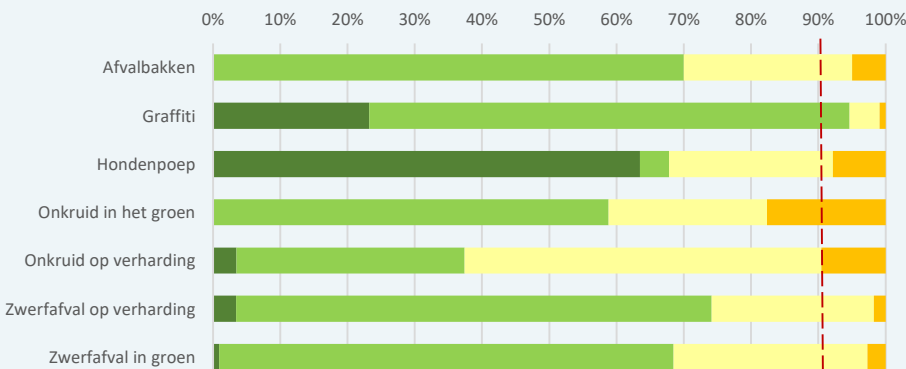
De algehele indruk van meubilair is gemiddeld beoordeeld op B-kwaliteit.

Parkmeubilair laat de hoogste scores zien en heeft ook het hoogste aandeel A+ (zeer hoog) kwaliteit. Lage scores (C-kwaliteit) zijn met name te wijten aan vuil en aanwezige aanslag op speeltoestellen, verlichting en straatmeubilair.

De metingen m.b.t. meubilair middelen tot een 7,2.



VERZORGING



De algehele indruk van verzorging is gemiddeld beoordeeld op Basis-kwaliteit.

Aandachtspunten liggen bij onkruid op verharding, de hoeveelheid onkruid rond obstakels en onkruid in groen.

Het rapportcijfer komt tot stand door een gewogen gemiddelde van alle metingen binnen verzorging. De hoge scores voor graffiti en hondenpoep maken dat het rapportcijfer voor verzorging op een 7,4 uitkomt.