



Gemeente
Alblasserdam

BIO Jeugdhulp

07-03-2023

Dorp met karakter

Programma

- Opening
- Definities Jeugdhulp
- Regionale cijfers jeugdhulp
- Lokale cijfers jeugdhulp
- Jeugdhulp naar voren

Opening

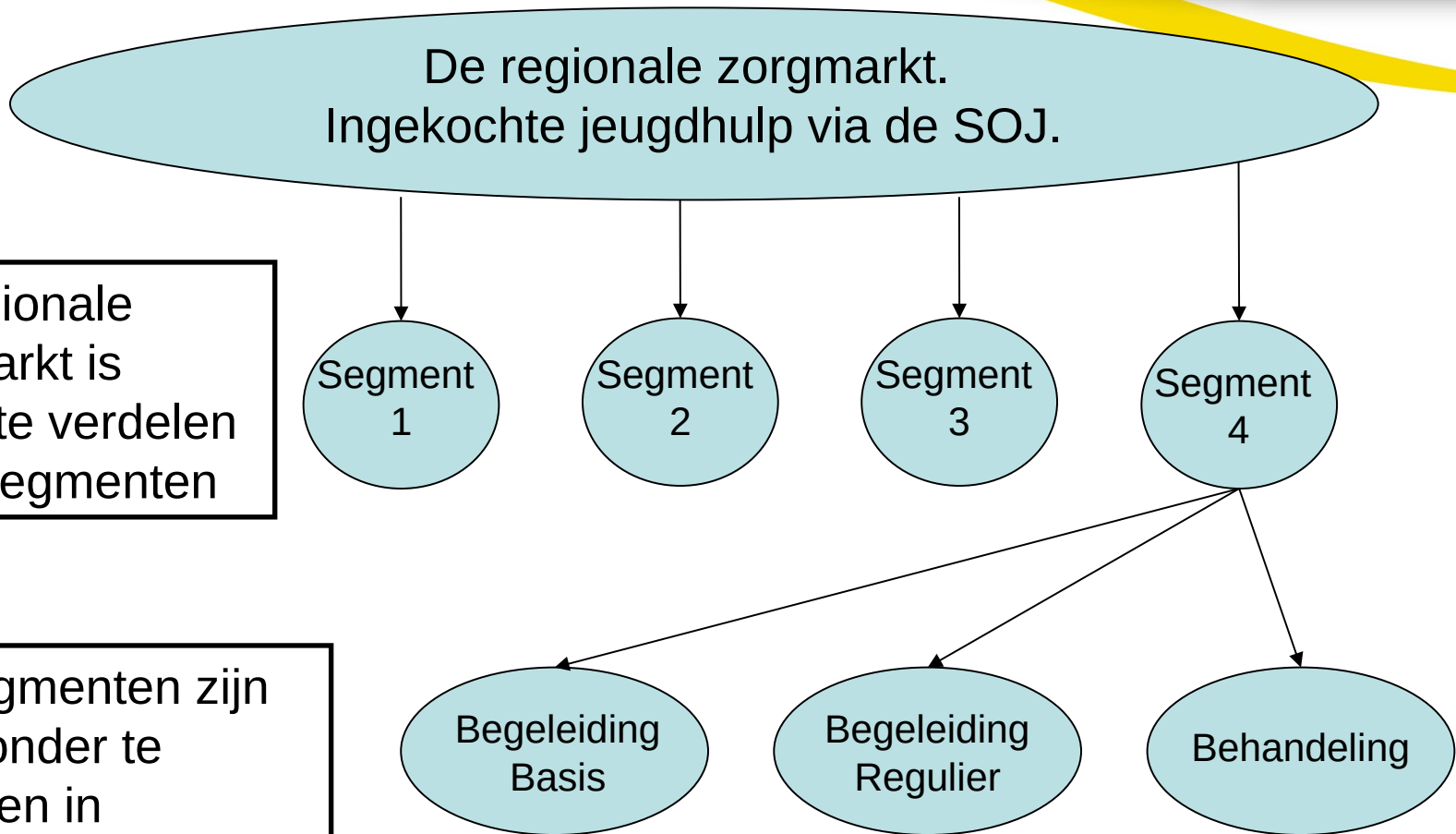
- Bronnen (2019-2021)
- Limitaties
- Algemeen: Wat doen we in Alblasserdam op het gebied van jeugdhulp?

Casus

Jongen van 8
Pauzes leveren veel prikkels op
Zorgt voor druk gedrag na de pauze
Begeleider Brughuis biedt 1 op 1 begeleiding
Schooldag verloopt veel beter



Definities Jeugdhulp



De regionale zorgmarkt is onder te verdelen in 10 segmenten

De segmenten zijn weer onder te verdelen in producten jeugdzorg

Regionale cijfers jeugdhulp

Inleiding

1. Totaal overzicht kosten jeugdhulp
2. Regionale cijfers geïndiceerde jeugdhulp
 1. Aantallen, kosten en in- en uitstroom
3. Regionale cijfers per segment
 1. Aantallen, kosten en in- en uitstroom
4. Regionale cijfers binnen segment 4
5. Lokale cijfers jeugdhulp naar voren

Overzicht totale kosten gemeente Alblasserdam

Jaar	DG&J	Stichting Jeugdteams
2019	€ 5.525.683,-	€ 45.000,-
2020	€ 6.075.692	€ 100.193
2021	€ 6.126.461	€ 450.193 (JNV)
2022*	€ 5.335.810	€ 1.403.779

NOS Nieuws: 21-02-2022

Hervorming jeugdhulp vastgelopen, gemeenten zien kosten alleen maar oplopen

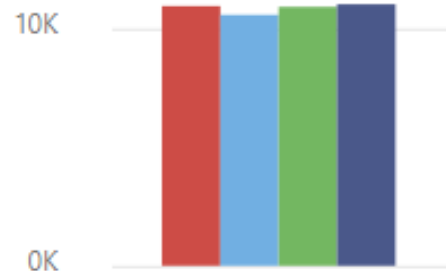
Maar ondertussen lopen de kosten voor de jeugdzorg bij de gemeenten alleen maar verder op. In de huidige Jeugdwet staat dat gemeenten de plicht hebben om jeugdhulp en ondersteuning te bieden. Een op de tien jongeren tot 22 jaar krijgt inmiddels een vorm van jeugdhulp. De afhandeling kost ook meer tijd omdat de hulpvragen steeds complexer worden.

Regionale cijfers geïndiceerde jeugdhulp

Regio Zuid-Holland Zuid

aantal jeugdigen

Jaar ● 2019 ● 2020 ● 2021 ● 2022



Jaar	Aantal Jeugdigen
2019	10.982
2020	10.626 (-3%)
2021	10.955 (+3%)
2022*	11.168 (+2%)

Alblasserdam

aantal jeugdigen

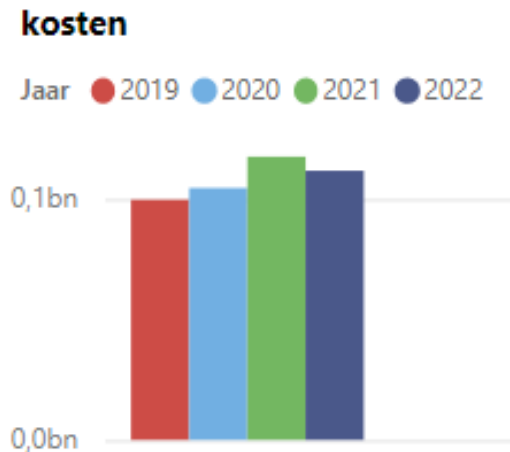
Jaar ● 2019 ● 2020 ● 2021 ● 2022



Jaar	Aantal Jeugdigen
2019	561
2020	528 (-6%)
2021	502 (-5%)
2022*	490 (-2%)

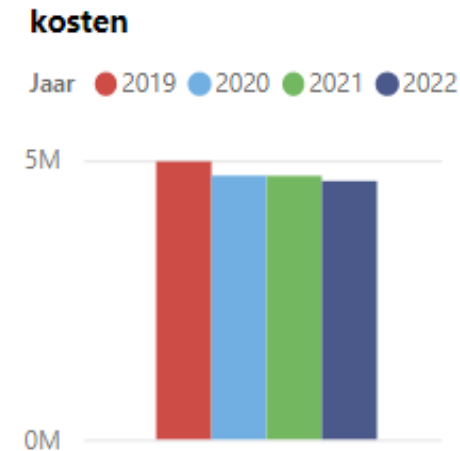
Regionale cijfers geïndiceerde jeugdhulp

Regio Zuid-Holland Zuid



Jaar	Kosten
2019	€ 99.439.084
2020	€ 104.668.249 (+5 %)
2021	€ 116.751.457 (+12 %)
2022*	€ 116.350.941 (-0.3 %)

Alblasserdam



Jaar	Kosten
2019	€ 4.972.378
2020	€ 4.729.833 (-5 %)
2021	€ 4.695.888 (-1 %)
2022*	€ 4.677.453 (-1%)

Regionale cijfers geïndiceerde jeugdhulp

Instroom en Uitstroom

Regio Zuid-Holland Zuid

Jaar	Instroom	Uitstroom
2019	3.245	3.017
2020	2.640 (-18%)	2.748 (-9%)
2021	2.709 (+3%)	3.722 (+36%)
2022*	2.821 (+4%)	4.051 (+8%)

Alblasserdam

Jaar	Instroom	Uitstroom
2019	165	151
2020	119 (-27%)	139 (-8%)
2021	107 (-11%)	190 (+36%)
2022*	102 (-5%)	165 (-15%)

Regionale cijfers per segment

Regio Zuid-Holland Zuid

TOTAAL ZHZ Segment	Aantal jeugdigen		Kosten	
	2020	2021	2020	2021
1	320	316 (-1%)	€ 12.479.433	€ 13.004.181 (+4%)
2	1052	1134 (+8%)	€ 19.581.245	€ 22.021.970 (+8%)
3	790	881 (+12%)	€ 7.769.831	€ 9.690.154 (+12%)
4	8282	8574 (+4%)	€ 38.665.481	€ 44.075.683 (+14%)
5	253	229 (-9%)	€ 1.580.073	€ 1.804.464 (+14%)
6	1548	1424 (-8%)	€ 9.719.036	€ 9.653.164 (-1%)
7	831	1102 (+33%)	€ 1.981.934	€ 2.613.002 (+31%)
8. LTA	363	368 (+1%)	€ 5.244.181	€ 5.205.390 (-1%)
9. PGB	861	910 (+6%)	€ 6.139.565	€ 6.677.897 (+9%)
10. Vervoer	402	478(+19%)	€ 1.527.468	€ 2.030.682 (+33%)
TOTAAL	10.626	10.955	€ 104.688.249	€ 116.751.457

Regionale cijfers per segment

Gemeente Alblasserdam

ALBLASSERDAM Segment	Aantal jeugdigen		Kosten	
	2020	2021	2020	2021
1	11	20 (+82%)	€ 484.788	€ 485.295 (0%)
2	56	57 (+2%)	€ 1.014.633	€ 978.845 (-4%)
3	41	47 (+15%)	€ 327.325	€ 470.593 (+44%)
4	411	377 (-8%)	€ 1.760.906	€ 1.705.386 (-3%)
5	9	7 (-22%)	€ 51.369	€ 44.573 (-13%)
6	90	69 (-23%)	€ 553.988	€ 385.541 (-30%)
7	41	61 (+49%)	€ 95.540	€ 135.433 (+42%)
LTA	17	19 (+12%)	€ 141.059	€ 129.903 (-8%)
PGB	53	51 (-4%)	€ 235.435	€ 249.314 (+6%)
Vervoer	22	27 (+23%)	€ 64.802	€ 111.003 (+71%)
TOTAAL	528	502	€ 4.729.833	€ 4.695.888

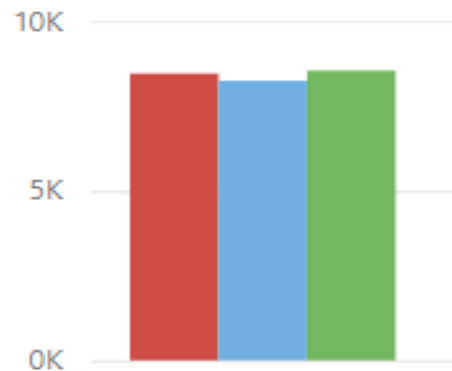
Regionale cijfers binnen Segment 4

Aantallen jeugdigen

Regio Zuid-Holland Zuid

aantal jeugdigen

Jaar ● 2019 ● 2020 ● 2021

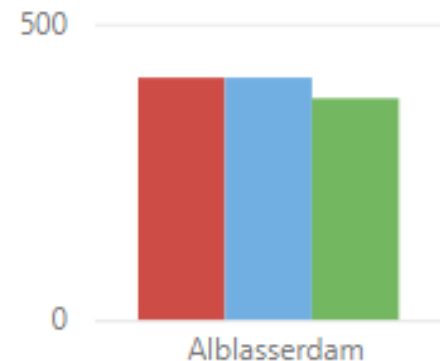


Jaar	Aantallen jeugdigen
2019	8451
2020	8282 (-3%)
2021	8574 (+4%)

Alblasserdam

aantal jeugdigen

Jaar ● 2019 ● 2020 ● 2021

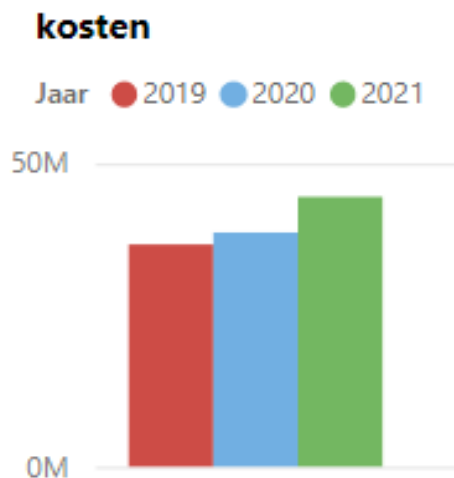


Jaar	Aantallen jeugdigen
2019	411
2020	411 (0%)
2021	377 (-8%)

Regionale cijfers binnen Segment 4

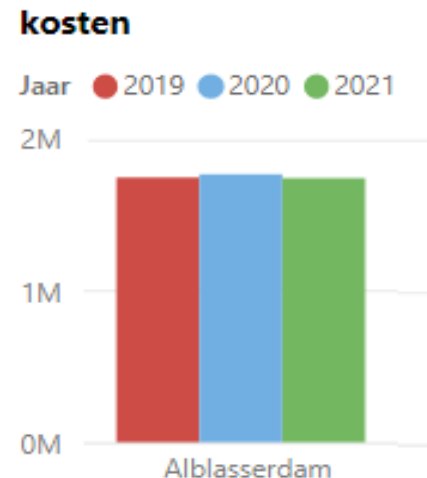
Kosten Jeugdhulp

Regio Zuid-Holland Zuid



Jaar	Kosten
2019	€ 36.624.440
2020	€ 38.665.481 (+5%)
2021	€ 44.075.683 (+14%)

Alblasserdam



Jaar	Kosten
2019	€ 1.737.124
2020	€ 1.760.906 (+1%)
2021	€ 1.705.386 (-3%)

Regionale cijfers binnen Segment 4

Instroom

Regio Zuid-Holland Zuid

Jaar	Instroom
2020	2188
2021	2394 (+ 9%)
2022*	2741 (+13%)

Alblasserdam

Jaar	Instroom
2020	94
2021	80 (-15%)
2022*	89 (+10%)

Casus

Meisje van 11

Angsten en woede aanvallen

Dochter met therapeut aan de slag

Ouders contact over voortgang en opdrachten
voor thuis

Positief afgesloten

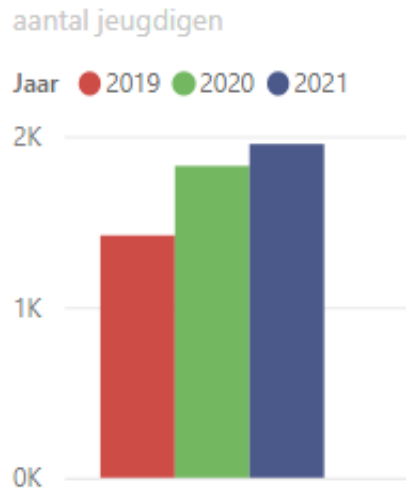
Fijn dat de zorg nabij is voor mocht het later
nodig zijn.



Regionale cijfers binnen segment 4

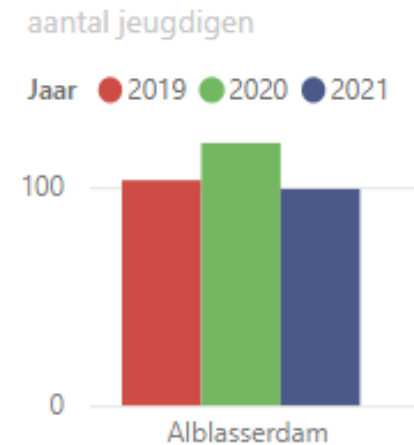
Productniveau - Aantallen jeugdigen

Regio Zuid-Holland Zuid



Jaar	Aantallen jeugdigen
2019	1419
2020	1828 (+29%)
2021	1954 (+7%)

Alblasserdam

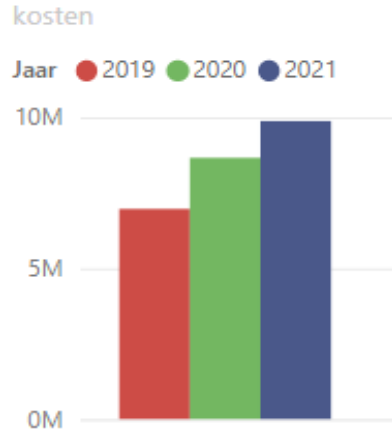


Jaar	Aantallen jeugdigen
2019	103
2020	120 (+17%)
2021	99 (-18%)

Regionale cijfers binnen segment 4

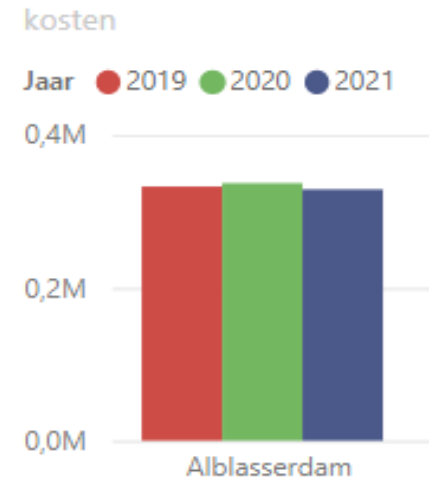
Productniveau - Kosten

Regio Zuid-Holland Zuid




Jaar	Kosten
2019	€ 6.963.794
2020	€ 8.658.479 (+24%)
2021	€ 9.875.880 (+14%)

Alblasserdam



Jaar	Kosten
2019	€ 332.387
2020	€ 336.847 (+1%)
2021	€ 328.724 (-2%)

Vragen?



Casus

Gezin van jongen van 8 met autisme
Autisme cursus gedaan
Vertaling in de thuissituatie nodig
Begeleider van het Brughuis thuis aan de slag
Gaat goed in het gezin



Lokale cijfers Stichting Jeugdteams

	FTE	Som van aantal cliënten	Som van aantal wachtenden	Gemiddelde wachtduur in dagen (in de regio)
2020	7.2	327	24	44 (62)
2021	8.7	402	14	27 (47)
2022	9.8	366	48	78 (48)

Jeugdhulp naar Voren

	Aantal J&O trajecten	Gemiddelde duur J&O traject (in de regio)	Gemiddelde wachtduur in dagen
2020	89	402 (382)	Minder dan een week
2021	118	304 (315)	Minder dan een week
2022	238	261 (293)	Minder dan een week

Jeugdhulp naar Voren

	Aantal doorverwijzingen naar zorgmarkt	Aantal doorverwijzingen per FTE (in regio)	Doorverwijzingen vs caseload (in regio)
2020	113	16 (18,7)	35% (36%)
2021	101	12 (18,3)	25% (43%)
2022	140	14 (17,9)	38% (45%)

- Indicatoren monitoring Stichting Jeugdteams
- Het jaar 2022 – een bijzonder jaar –
- Inhoudelijke verhaal Jeugdhulp naar Voren

Waarom Jeugdhulp naar de Voorkant?

Stand van zaken 2019

- Lokaal opvoedhulp aanbieden was de bedoeling in 2015
- Regie en spoed kostten veel tijd, opvoedhulp werd uitbesteed
- Zorgmarkt groeide, lokale team bleef gelijk
- Vroegsignalering lukte in lokaal team
- Vroeginterventie niet (beschikken, wachttijden, uitbesteden)
- Alblasserdammers kregen hulp niet lokaal
- Lokaal team verloor het zicht



Waarom Jeugdhulp naar de Voorkant?

Idee 2020

Zelf jeugdhulp bieden zorgt voor:

- Snel en laagdrempelig ondersteunen
- Meer regie op aangeboden hulp
- Beter aansluiten bij lokale mogelijkheden
- Diverse kennis aan de voorkant
- Effect snel inzichtelijk op tijd bijsturen en afschalen



Casus

Jongen van 10
Kon vanwege gedrag niet mee doen in de les
Begeleider Brughuis heeft 1 op 1 ondersteunt
Ter overbrugging tot beter passende
schoolplek



Waarom segment 4?

- Ambulante hulp is goed te realiseren vanuit lokaal team
- Hulp nabij beschikbaar voor inwoners
- Meeste grip op instroom



Schil:

Timon

KOC NIKA

Tribus Pro

expert scheiding, psycho-
educatie, trainingen, meelopen
met professionals

• Zelf (JP J&O)

- ambulante ondersteuning
- systeembegeleiding
- geweldloos verzet
- groepswerk
- Echtscheiding, mediation

Systeem

(bron: eigen
aanmeldingen,
huisartsen en
scholen)

behandeling

(bron: eigen
aanmeldingen,
huisartsen en
scholen)

• Zelf (GWers)

- ambulante ondersteuning
- systeemtherapie
- Individuele behandeling
- groepswerk

Schil:

Tribus Pro (individuele
behandeling en
ouderbegeleiding,
systeembehandeling)

begeleiding

(bron: eigen
aanmeldingen,
huisartsen en
scholen)

scholen

(bron: scholen)

• Zelf (Alle J&O)

- ambulante
ondersteuning
- systeembegeleiding
- levensloop
ondersteuning
- groepswerk

Zelf (JP J&O en
SMW)

- individuele begeleiding
- SMW
- Adviseren en meebeslissen in OT

Schil:

Linda en Madelon

(geef me de 5)

KOC

Schil:

KOC



Resultaten

- Vragen van inwoners worden dichtbij en op maat beantwoord
- Opvoedhulp start meteen na aanmelding (geen wachttijd)
- Minder protocollen en procedures voor start van zorg
- Inwoners voelen zich gezien
- Inwoner krijgt hulp in eigen omgeving
- Escaleren van hulpvraag wordt voorkomen
- Team heeft een sterke focus op goed genoeg is goed
- Trajecten zijn korter (van 402 naar 304 naar 261)



het brughuis

voor hulp & ondersteuning



Casus

Jongen van 10

Angstig voor weer en geluiden

Aantal maanden wekelijks begeleid

Durft door regen en wind te lopen

Na een paar maanden ander gedragsprobleem

Opgepakt met een groepstraining Rots en Water



Casus

Mevrouw de Bruijn vertelt zelf haar ervaringen met de oudercursus omgaan met autisme





Gemeente
Alblasserdam



Dorp met karakter