

Monitor Brughuis

Monitoring van de
transformatie van het
Sociaal Domein in
Alblasserdam



Meten is weten

De gemeente Alblaserdam heeft de afgelopen periode fors geïnvesteerd in de transformatie binnen het Sociaal Domein. Met de uitbreiding van het lokale voorzieningenaanbod wordt hulp en ondersteuning laagdrempelig en dichtbij de inwoners aangeboden.

Vanaf 2022 is het Brughuis dé plek voor kleine en grote vragen op het gebied van hulp en ondersteuning voor alle inwoners van Alblaserdam. Hiermee is het aanbod niet alleen laagdrempelig en dichtbij, maar ook integraal georganiseerd, vanuit een systeemgerichte benadering.

Met deze transformatie wordt niet alleen beoogd betere hulp en ondersteuning voor inwoners te bieden, maar ook om de kosten beter te kunnen beheersen. Verondersteld wordt dat uitbreiding van het lokale voorzieningenaanbod een dempend effect heeft op het beroep op regionale maatwerkvoorzieningen.

De transformatie in het sociaal domein is een complexe opgave, die niet van de ene op de andere dag gerealiseerd is. Daarom is monitoring van de ontwikkelingen van groot belang. Zo kan tijdig worden bijgestuurd wanneer dit nodig is. Bovendien draagt monitoring bij aan de verantwoording van de investeringen in het kader van de transformatie.

Opbouw monitor

Binnen Alblasterdam vormt het Brughuis de centrale plek voor kleine en grote vragen op het gebied van hulp en ondersteuning. Hiermee vormt het Brughuis ook een spilfunctie in de transformatie van het sociaal domein in Alblasterdam. En door in de monitor de data vanuit het Brughuis te combineren met regionale data rondom Jeugdhulp, WMO en Participatie, wordt in deze monitor in belangrijke mate de transformatie binnen het Sociaal Domein gemonitord.

Deze monitor gaat achtereenvolgens in op:

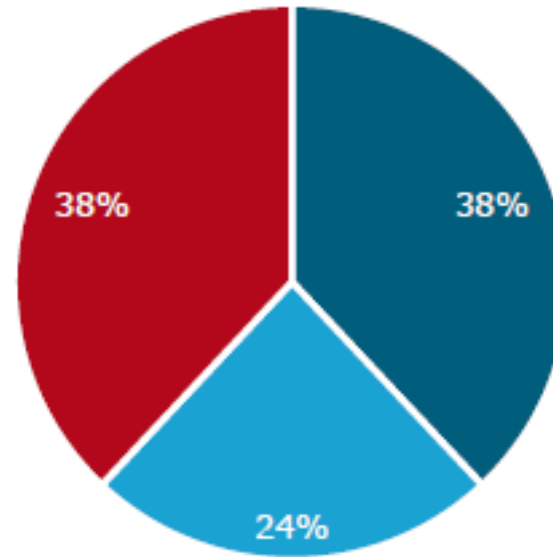
- De vindbaarheid en toegankelijkheid van het Brughuis
- Het aanbod binnen het Brughuis
- Doorverwijzingen en uitstroom vanuit het Brughuis
- Gebruik regionale maatwerkvoorzieningen
- Totale kosten Brughuis en totale kosten regionale maatwerkvoorzieningen



Vindbaar en toegankelijk

Met het Brughuis als centrale plek voor alle hulp- en ondersteuningsvragen, is het belangrijk dat inwoners het Brughuis weten te vinden. Dit vraagt:

1. Dat inwoners bekend zijn met het Brughuis
2. Dat inwoners gebruik weten te maken van het aanbod van het Brughuis
3. Dat er minimale wachtlijsten en wachttijden zijn



Bekendheid Brughuis (0-meting 2022)

- van gehoord en weet wat ze doen
- van gehoord, maar weet niet wat het is/wat ze doen
- niet van gehoord

Instroom hulpvragen 2023



Aantal dagen tot vraagverheldering

Jeugd: 14 dagen
Volwassen: 9 dagen

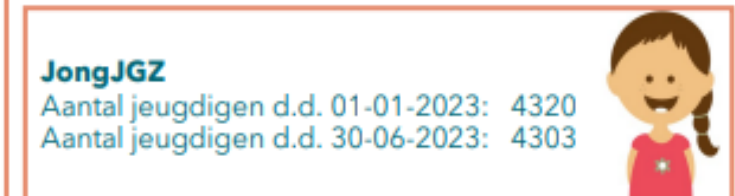


Aantal wachtenden

Jeugd: 29
Volwassen: 39

Aanbod Brughuis

Vanuit het Brughuis wordt een breed aanbod aan hulp en ondersteuning geboden. Hierbij is het van belang dat vraag en aanbod goed op elkaar aansluiten. Zo moet uitbreiding van het aanbod leiden tot een hoger bereik. En een passend aanbod heeft een positief effect op de cliënttevredenheid.

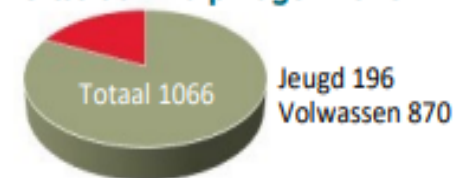


Doorverwijzingen en uitstroom

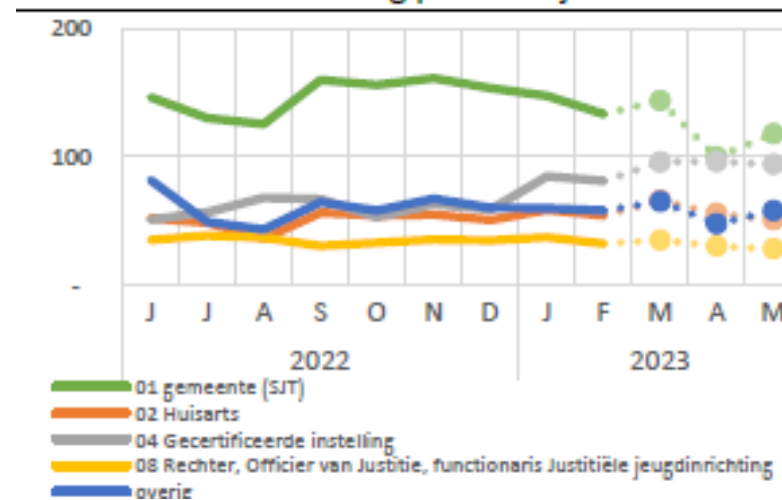
Hoewel het Brughuis een breed aanbod aan hulp en ondersteuning biedt, kunnen zij niet alle vragen zelf beantwoorden. Om die reden werkt het Brughuis intensief samen met zowel lokale als regionale partners, die bij bepaalde hulpvragen worden betrokken. Naast doorverwijzingen/overdrachten, is het belangrijk te weten hoeveel casussen in totaal worden afgerond.



Uitstroom hulpvragen 2023



Ontwikkeling per verwijzer



Doorverwijzingen jeugd

Gebruik regionale voorzieningen Jeugdwet, WMO en Participatiewet

Met de lokale investering in het Sociaal Domein beoogd de Gemeente Alblasserdam het gebruik van maatwerkvoorzieningen te beperken. Om een beeld te krijgen van de ontwikkeling van het gebruik van regionale voorzieningen op grond van de Jeugdwet, de Wet maatschappelijke Ondersteuning en de Participatiewet, kijken we naar de ontwikkeling van het aantal cliënten binnen de afzonderlijke voorzieningen. Vervolgens zetten we deze cijfers af tegen de regionale cijfers, om de ontwikkelingen in Alblasserdam in een perspectief te plaatsen. Hierbij dient opgemerkt te worden dat de jeugdhulpregio Zuid-Holland Zuid is, terwijl de WMO en Participatiewet regio Drechtsteden is.



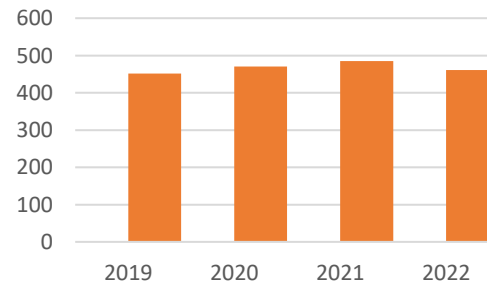
Alblasserdam

Aantal cliënten Jeugdwet

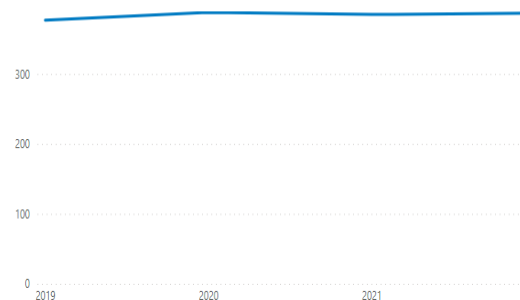
Jaar ● 2019 ● 2020 ● 2021 ● 2022



Aantal WMO cliënten



Aantal uitkeringen P-wet



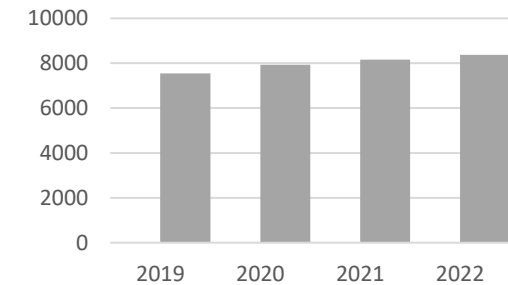
Zuid-Holland Zuid/ Drechtsteden

Aantal cliënten Jeugdwet

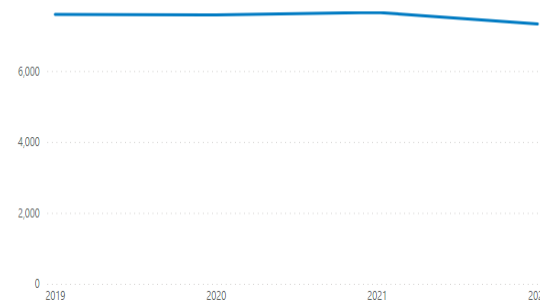
Jaar ● 2019 ● 2020 ● 2021 ● 2022



Aantal WMO cliënten



Aantal uitkeringen P-wet



Kostenontwikkeling Sociaal Domein Alblasserdam

Met de transformatie van het Sociaal Domein wordt beoogd meer grip te krijgen op de kostenontwikkeling. Omdat de kosten (zeker bij een hoge inflatie) jaarlijks gepaard met een (forse) indexatie, betekent een stijging van de totale kosten niet automatisch dat de transformatie niet het gewenste financiële effect laat zien. In dat geval worden nog altijd minder meerkosten verwacht door de ingezette transformatie.

Omdat de systeemgerichte aanpak een belangrijk onderdeel is van de transformatieopgave, moet voor het kosteneffect met name gekeken worden naar de ontwikkeling van de totale kosten. In dit geval gaat het dan om de totale kosten voor het Brughuis en kosten voor de regionale maatwerkvoorzieningen.

Om de ontwikkeling van de kosten voor de regionale maatwerkvoorzieningen in perspectief te plaatsen, worden deze hier net als bij het gebruik afgezet tegen de totale regionale kostenontwikkeling.

		Kosten Alblasserdam 2022	Kosten Alblasserdam 2023
Jong JGZ	Uniform	608.488	
	Maatwerk	57.178	
Stichting Jeugdteams		1.525.779	
Sociale Basis		757.078	
Stichting Welzijnswerk Alblasserdam		807.026	
Brughuis totaal		3.755.549	

	Kosten Regio 2022	Kosten Regio 2023
Regionale zorgmarkt Jeugd	5.334.550	131.807.007
WMO Maatwerk	4.344.000	71.076.000
Bestaanszekerheid	8.601.000	171.013.000
Ontwikkelen naar werk	2.234.000	47.850.000
Sociaal Domein totaal	24.269.099	