



Gemeente  
***Alblasserdam***

# **BIO Jeugdhulp**

07-03-2023

*Dorp met karakter*

## Programma

- Opening
- Definities Jeugdhulp
- Regionale cijfers jeugdhulp
- Lokale cijfers jeugdhulp
- Jeugdhulp naar voren

## Opening

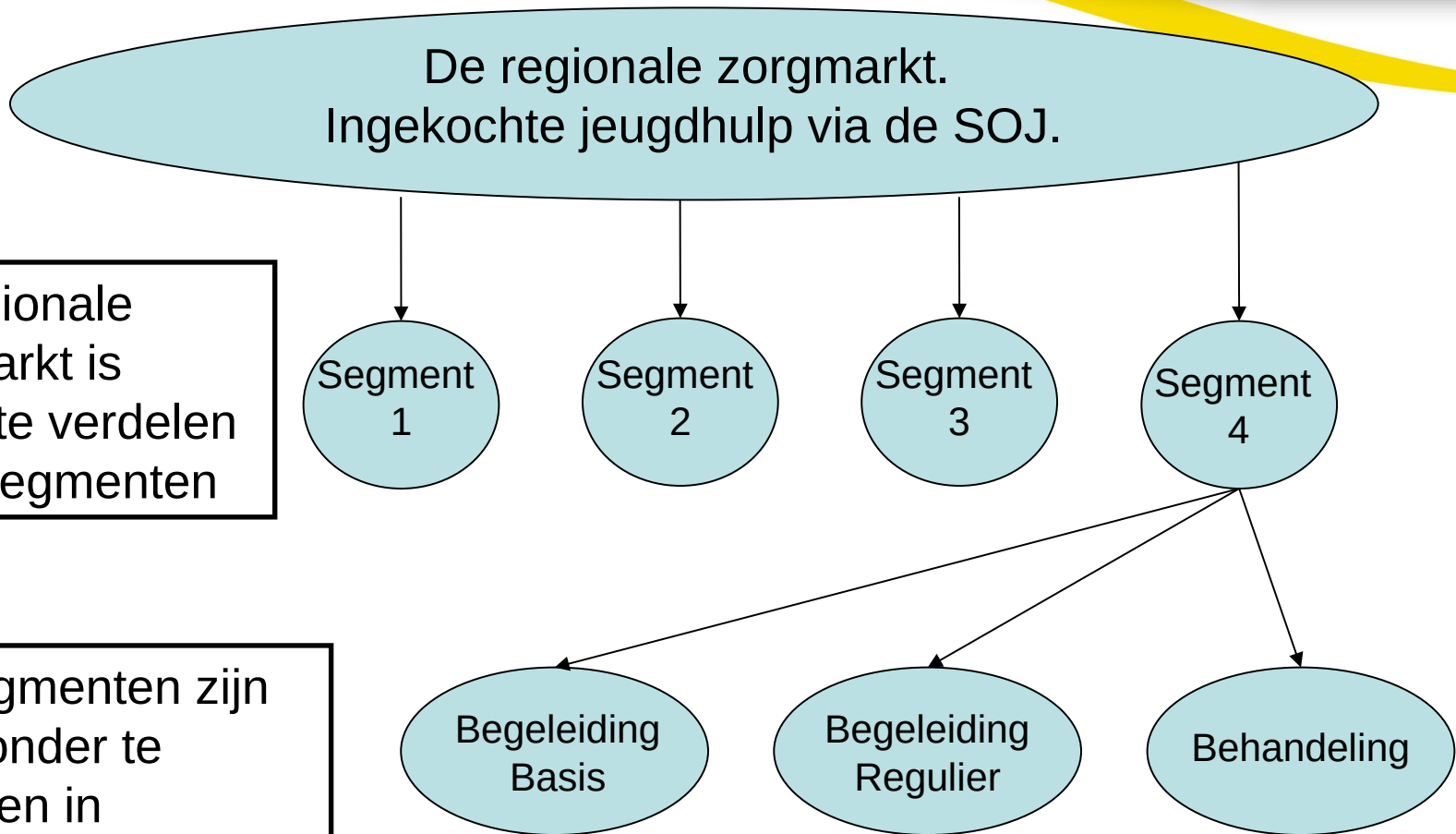
- Bronnen (2019-2021)
- Limitaties
- Algemeen: Wat doen we in Alblasserdam op het gebied van jeugdhulp?

## Casus

Jongen van 8  
Pauzes leveren veel prikkels op  
Zorgt voor druk gedrag na de pauze  
Begeleider Brughuis biedt 1 op 1 begeleiding  
Schooldag verloopt veel beter



# Definities Jeugdhulp



De regionale zorgmarkt is onder te verdelen in 10 segmenten

De segmenten zijn weer onder te verdelen in producten jeugdzorg

# Regionale cijfers jeugdhulp

## Inleiding

1. Totaal overzicht kosten jeugdhulp
2. Regionale cijfers geïndiceerde jeugdhulp
  1. Aantallen, kosten en in- en uitstroom
3. Regionale cijfers per segment
  1. Aantallen, kosten en in- en uitstroom
4. Regionale cijfers binnen segment 4
5. Lokale cijfers jeugdhulp naar voren

# Overzicht totale kosten gemeente Alblasserdam

Jaar	DG&J	Stichting Jeugdteams
2019	€ 5.525.683,-	€ 45.000,-
2020	€ 6.075.692	€ 100.193
2021	€ 6.126.461	€ 450.193 (JNV)
2022*	€ 5.335.810	€ 1.403.779

NOS Nieuws: 21-02-2022

## Hervorming jeugdhulp vastgelopen, gemeenten zien kosten alleen maar oplopen

Maar ondertussen lopen de kosten voor de jeugdzorg bij de gemeenten alleen maar verder op. In de huidige Jeugdwet staat dat gemeenten de plicht hebben om jeugdhulp en ondersteuning te bieden. Een op de tien jongeren tot 22 jaar krijgt inmiddels een vorm van jeugdhulp. De afhandeling kost ook meer tijd omdat de hulpvragen steeds complexer worden.

# Regionale cijfers geïndiceerde jeugdhulp

## Regio Zuid-Holland Zuid

aantal jeugdigen

Jaar ● 2019 ● 2020 ● 2021 ● 2022



Jaar	Aantal Jeugdigen
2019	10.982
2020	10.626 (-3%)
2021	10.955 (+3%)
2022*	11.168 (+2%)

## Alblasserdam

aantal jeugdigen

Jaar ● 2019 ● 2020 ● 2021 ● 2022

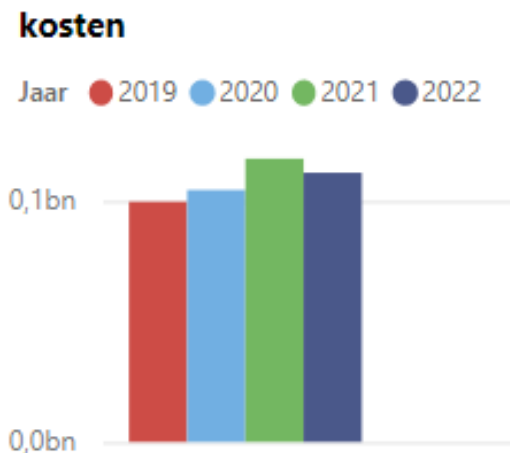


Jaar	Aantal Jeugdigen
2019	561
2020	528 (-6%)
2021	502 (-5%)
2022*	490 (-2%)



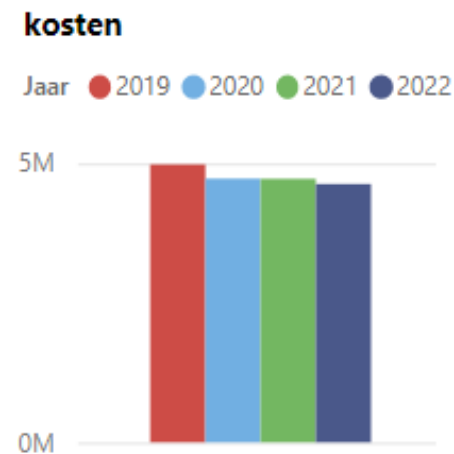
# Regionale cijfers geïndiceerde jeugdhulp

## Regio Zuid-Holland Zuid



Jaar	Kosten
2019	€ 99.439.084
2020	€ 104.668.249 (+5 %)
2021	€ 116.751.457 (+12 %)
2022*	€ 116.350.941 (-0.3 %)

## Alblasserdam



Jaar	Kosten
2019	€ 4.972.378
2020	€ 4.729.833 (-5 %)
2021	€ 4.695.888 (-1 %)
2022*	€ 4.677.453 (-1%)

# Regionale cijfers geïndiceerde jeugdhulp

## Instroom en Uitstroom

### Regio Zuid-Holland Zuid

Jaar	Instroom	Uitstroom
2019	3.245	3.017
2020	2.640 (-18%)	2.748 (-9%)
2021	2.709 (+3%)	3.722 (+36%)
2022*	2.821 (+4%)	4.051 (+8%)

### Alblasserdam

Jaar	Instroom	Uitstroom
2019	165	151
2020	119 (-27%)	139 (-8%)
2021	107 (-11%)	190 (+36%)
2022*	102 (-5%)	165 (-15%)

# Regionale cijfers per segment

## Regio Zuid-Holland Zuid

TOTAAL ZHZ Segment	Aantal jeugdigen		Kosten	
	2020	2021	2020	2021
1	320	316 (-1%)	€ 12.479.433	€ 13.004.181 (+4%)
2	1052	1134 (+8%)	€ 19.581.245	€ 22.021.970 (+8%)
3	790	881 (+12%)	€ 7.769.831	€ 9.690.154 (+12%)
4	8282	8574 (+4%)	€ 38.665.481	€ 44.075.683 (+14%)
5	253	229 (-9%)	€ 1.580.073	€ 1.804.464 (+14%)
6	1548	1424 (-8%)	€ 9.719.036	€ 9.653.164 (-1%)
7	831	1102 (+33%)	€ 1.981.934	€ 2.613.002 (+31%)
8. LTA	363	368 (+1%)	€ 5.244.181	€ 5.205.390 (-1%)
9. PGB	861	910 (+6%)	€ 6.139.565	€ 6.677.897 (+9%)
10. Vervoer	402	478(+19%)	€ 1.527.468	€ 2.030.682 (+33%)
<b>TOTAAL</b>	<b>10.626</b>	<b>10.955</b>	<b>€ 104.688.249</b>	<b>€ 116.751.457</b>

# Regionale cijfers per segment

## Gemeente Alblasserdam

ALBLASSERDAM Segment	Aantal jeugdigen		Kosten	
	2020	2021	2020	2021
1	11	20 (+82%)	€ 484.788	€ 485.295 (0%)
2	56	57 (+2%)	€ 1.014.633	€ 978.845 (-4%)
3	41	47 (+15%)	€ 327.325	€ 470.593 (+44%)
4	411	377 (-8%)	€ 1.760.906	€ 1.705.386 (-3%)
5	9	7 (-22%)	€ 51.369	€ 44.573 (-13%)
6	90	69 (-23%)	€ 553.988	€ 385.541 (-30%)
7	41	61 (+49%)	€ 95.540	€ 135.433 (+42%)
LTA	17	19 (+12%)	€ 141.059	€ 129.903 (-8%)
PGB	53	51 (-4%)	€ 235.435	€ 249.314 (+6%)
Vervoer	22	27 (+23%)	€ 64.802	€ 111.003 (+71%)
<b>TOTAAL</b>	<b>528</b>	<b>502</b>	<b>€ 4.729.833</b>	<b>€ 4.695.888</b>

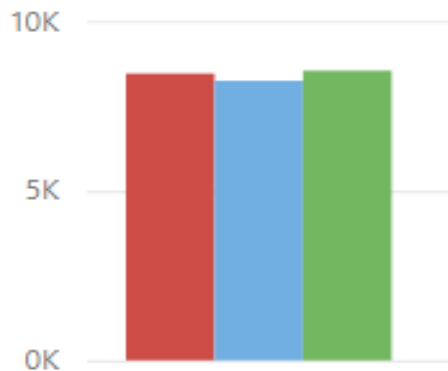
# Regionale cijfers binnen Segment 4

## Aantallen jeugdigen

### Regio Zuid-Holland Zuid

#### aantal jeugdigen

Jaar ● 2019 ● 2020 ● 2021

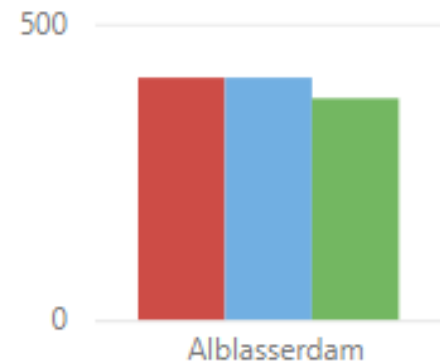


Jaar	Aantallen jeugdigen
2019	8451
2020	8282 (-3%)
2021	8574 (+4%)

### Alblasserdam

#### aantal jeugdigen

Jaar ● 2019 ● 2020 ● 2021

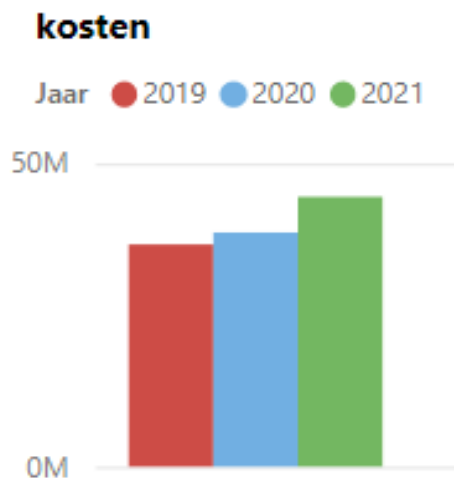


Jaar	Aantallen jeugdigen
2019	411
2020	411 (0%)
2021	377 (-8%)

# Regionale cijfers binnen Segment 4

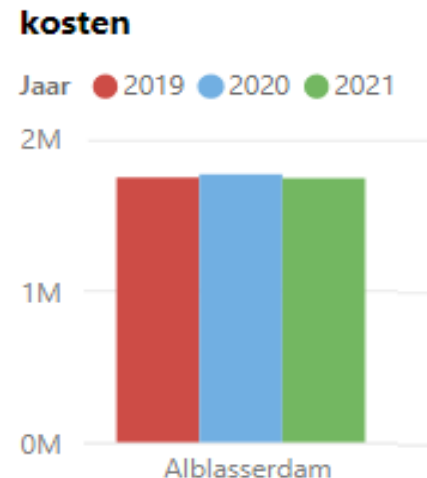
## Kosten Jeugdhulp

### Regio Zuid-Holland Zuid



Jaar	Kosten
2019	€ 36.624.440
2020	€ 38.665.481 (+5%)
2021	€ 44.075.683 (+14%)

### Alblasserdam



Jaar	Kosten
2019	€ 1.737.124
2020	€ 1.760.906 (+1%)
2021	€ 1.705.386 (-3%)

# Regionale cijfers binnen Segment 4

## Instroom

### Regio Zuid-Holland Zuid

Jaar	Instroom
2020	2188
2021	2394 (+ 9%)
2022*	2741 (+13%)

### Alblasserdam

Jaar	Instroom
2020	94
2021	80 (-15%)
2022*	89 (+10%)

## Casus

Meisje van 11

Angsten en woede aanvallen

Dochter met therapeut aan de slag

Ouders contact over voortgang en opdrachten  
voor thuis

Positief afgesloten

Fijn dat de zorg nabij is voor mocht het later  
nodig zijn.

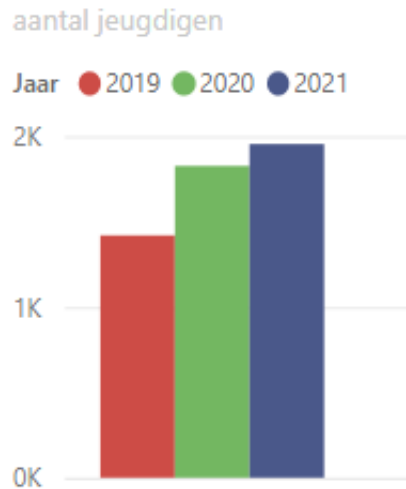




# Regionale cijfers binnen segment 4

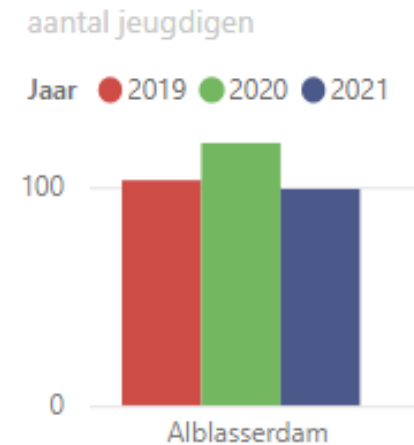
## Productniveau - Aantallen jeugdigen

### Regio Zuid-Holland Zuid



Jaar	Aantallen jeugdigen
2019	1419
2020	1828 (+29%)
2021	1954 (+7%)

### Alblasserdam

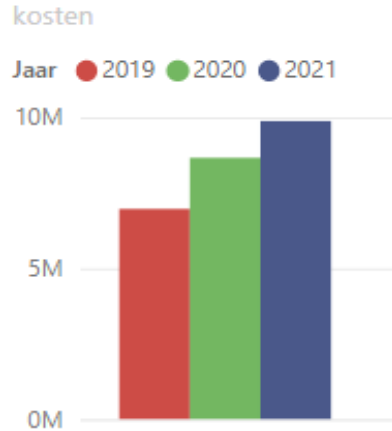


Jaar	Aantallen jeugdigen
2019	103
2020	120 (+17%)
2021	99 (-18%)

# Regionale cijfers binnen segment 4

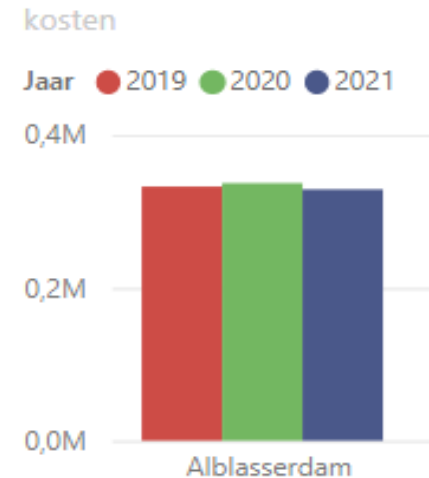
## Productniveau - Kosten

### Regio Zuid-Holland Zuid




Jaar	Kosten
2019	€ 6.963.794
2020	€ 8.658.479 (+24%)
2021	€ 9.875.880 (+14%)

### Alblasserdam



Jaar	Kosten
2019	€ 332.387
2020	€ 336.847 (+1%)
2021	€ 328.724 (-2%)

**Vragen?**



## Casus

Gezin van jongen van 8 met autisme  
Autisme cursus gedaan  
Vertaling in de thuissituatie nodig  
Begeleider van het Brughuis thuis aan de slag  
Gaat goed in het gezin



## Lokale cijfers Stichting Jeugdteams

	FTE	Som van aantal cliënten	Som van aantal wachtenden	Gemiddelde wachtduur in dagen (in de regio)
2020	7.2	327	24	44 (62)
2021	8.7	402	14	27 (47)
2022	9.8	366	48	78 (48)

## Jeugdhulp naar Voren

	Aantal J&O trajecten	Gemiddelde duur J&O traject (in de regio)	Gemiddelde wachtduur in dagen
2020	89	402 (382)	Minder dan een week
2021	118	304 (315)	Minder dan een week
2022	238	261 (293)	Minder dan een week

# Jeugdhulp naar Voren

	Aantal doorverwijzingen naar zorgmarkt	Aantal doorverwijzingen per FTE (in regio)	Doorverwijzingen vs caseload (in regio)
<b>2020</b>	113	16 (18,7)	35% (36%)
<b>2021</b>	101	12 (18,3)	25% (43%)
<b>2022</b>	140	14 (17,9)	38% (45%)

- Indicatoren monitoring Stichting Jeugdteams
- Het jaar 2022 – een bijzonder jaar –
- Inhoudelijke verhaal Jeugdhulp naar Voren

## Waarom Jeugdhulp naar de Voorkant?

### Stand van zaken 2019

- Lokaal opvoedhulp aanbieden was de bedoeling in 2015
- Regie en spoed kostten veel tijd, opvoedhulp werd uitbesteed
- Zorgmarkt groeide, lokale team bleef gelijk
- Vroegsignalering lukte in lokaal team
- Vroeginterventie niet (beschikken, wachttijden, uitbesteden)
- Alblasserdammers kregen hulp niet lokaal
- Lokaal team verloor het zicht



## Waarom Jeugdhulp naar de Voorkant?

### Idee 2020

Zelf jeugdhulp bieden zorgt voor:

- Snel en laagdrempelig ondersteunen
- Meer regie op aangeboden hulp
- Beter aansluiten bij lokale mogelijkheden
- Diverse kennis aan de voorkant
- Effect snel inzichtelijk op tijd bijsturen en afschalen



**het brughuis**

voor hulp & ondersteuning





## Casus

Jongen van 10  
Kon vanwege gedrag niet mee doen in de les  
Begeleider Brughuis heeft 1 op 1 ondersteunt  
Ter overbrugging tot beter passende  
schoolplek



## Waarom segment 4?

- Ambulante hulp is goed te realiseren vanuit lokaal team
- Hulp nabij beschikbaar voor inwoners
- Meeste grip op instroom



Schil:

Timon

KOC NIKA

Tribus Pro

expert scheiding, psycho-  
educatie, trainingen, meelopen  
met professionals

• Zelf (JP J&O)

- ambulante ondersteuning
- systeembegeleiding
- geweldloos verzet
- groepswork
- Echtscheiding, mediation

Systeem

(bron: eigen  
aanmeldingen,  
huisartsen en  
scholen)

behandeling

(bron: eigen  
aanmeldingen,  
huisartsen en  
scholen)

• Zelf (GWers)

- ambulante ondersteuning
- systeemtherapie
- Individuele behandeling
- groepswork

Schil:

Tribus Pro (individuele  
behandeling en  
ouderbegeleiding,  
systeembehandeling)

begeleiding

(bron: eigen  
aanmeldingen,  
huisartsen en  
scholen)

scholen

(bron: scholen)

• Zelf (Alle J&O)

- ambulante  
ondersteuning
- systeembegeleiding
- levensloop  
ondersteuning
- groepswork

Zelf (JP J&O en  
SMW)

- individuele begeleiding
- SMW
- Adviseren en meebeslissen in OT

Schil:

Linda en Madelon

(geef me de 5)

KOC

Schil:

KOC



## Resultaten

- Vragen van inwoners worden dichtbij en op maat beantwoord
- Opvoedhulp start meteen na aanmelding (geen wachttijd)
- Minder protocollen en procedures voor start van zorg
- Inwoners voelen zich gezien
- Inwoner krijgt hulp in eigen omgeving
- Escaleren van hulpvraag wordt voorkomen
- Team heeft een sterke focus op goed genoeg is goed
- Trajecten zijn korter (van 402 naar 304 naar 261)



## Casus

Jongen van 10

Angstig voor weer en geluiden

Aantal maanden wekelijks begeleid

Durft door regen en wind te lopen

Na een paar maanden ander gedragsprobleem

Opgepakt met een groepstraining Rots en Water



# Casus

Mevrouw de Bruijn vertelt zelf haar ervaringen met de oudercursus omgaan met autisme





Gemeente  
***Alblasserdam***



*Dorp met karakter*